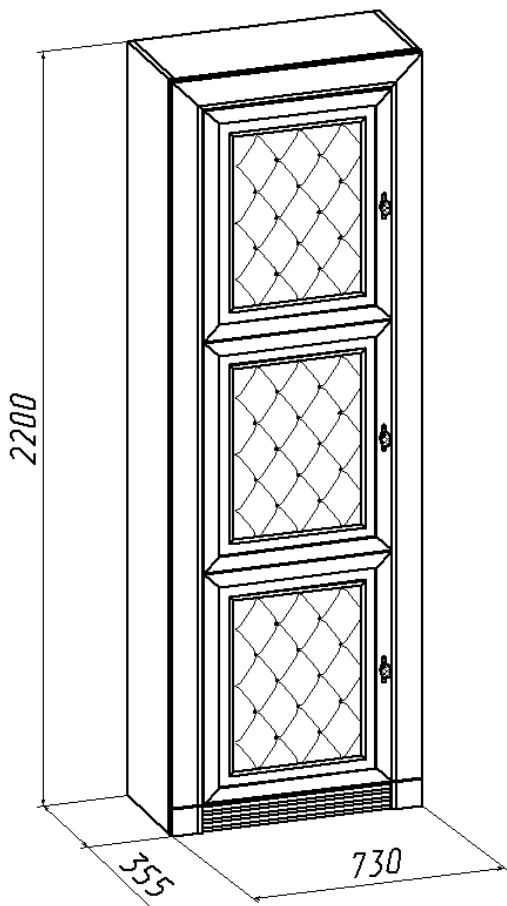


Шкаф для книг

(Изд. 205м Набор мебели МК 51)








Инструкция по сборке

1. Шкаф поставляется в разобранном виде. Детали и фурнитура упакованы в пакеты. Пакеты транспортировать и хранить горизонтально.
2. Возможна замена фурнитуры и комплектующих по наличию на предприятии.
3. Предприятие оставляет за собой право в изменение в конструкции, лицевой фурнитуры и место ее положения в соответствии с художественным решением.
4. Допустимая нагрузка на деревянную полку не более 15 кг.
5. Перед сборкой необходимо:
 - ознакомится с инструкцией по сборке;
 - определить расположение деталей в изделиях в соответствии со схемой сборки и их наличие;
 - проверить наличие необходимой фурнитуры;
 - подготовить необходимый инструмент (молоток, отвертка, ключ для евровинта).
6. Сборку производить на ровном полу, покрытом тканью или бумагой во избежание повреждения фасадных (передних) кромок и загрязнения мебели.
7. Изображение изделия в каталоге, в том числе цвет, рисунок на мебели и другие элементы, могут незначительно отличаться от изделий в продаже.

Фурнитура, прилагающаяся к изделию для самостоятельной установки

| | | | | |
|--|---|---|---|---|
| 25 Евровинт | 26 Стяжка эксцентриковая | 60 Шуруп Ø3x20 | 59 Опора наконечник | 28 Гвоздь Ø1,2x20 |
|  |  |  |  |  |

| | | | | |
|--|---|---|---|---|
| 42 Петля 180 гр. | 30 Шуруп Ø4x16 | 81 Ручка | 32 Демпфер | 69 Стяжка межсекционная |
|  |  |  |  |  |

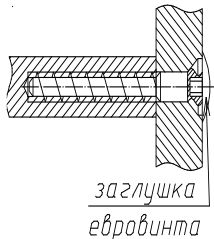
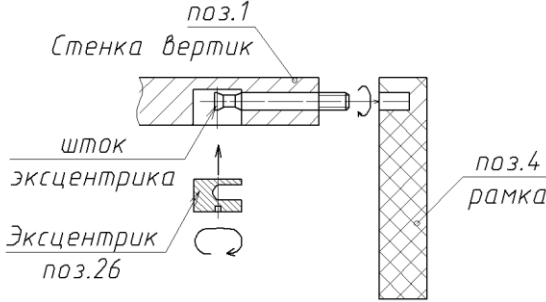
| | |
|--|---|
| <p>Схема соединения евровинтом (поз.25)</p>  | <p>Схема соединения стяжкой эксцентриковой (поз.26)</p>  |
|--|---|

Рис.1

Рис.2

Схема сборки шкафа

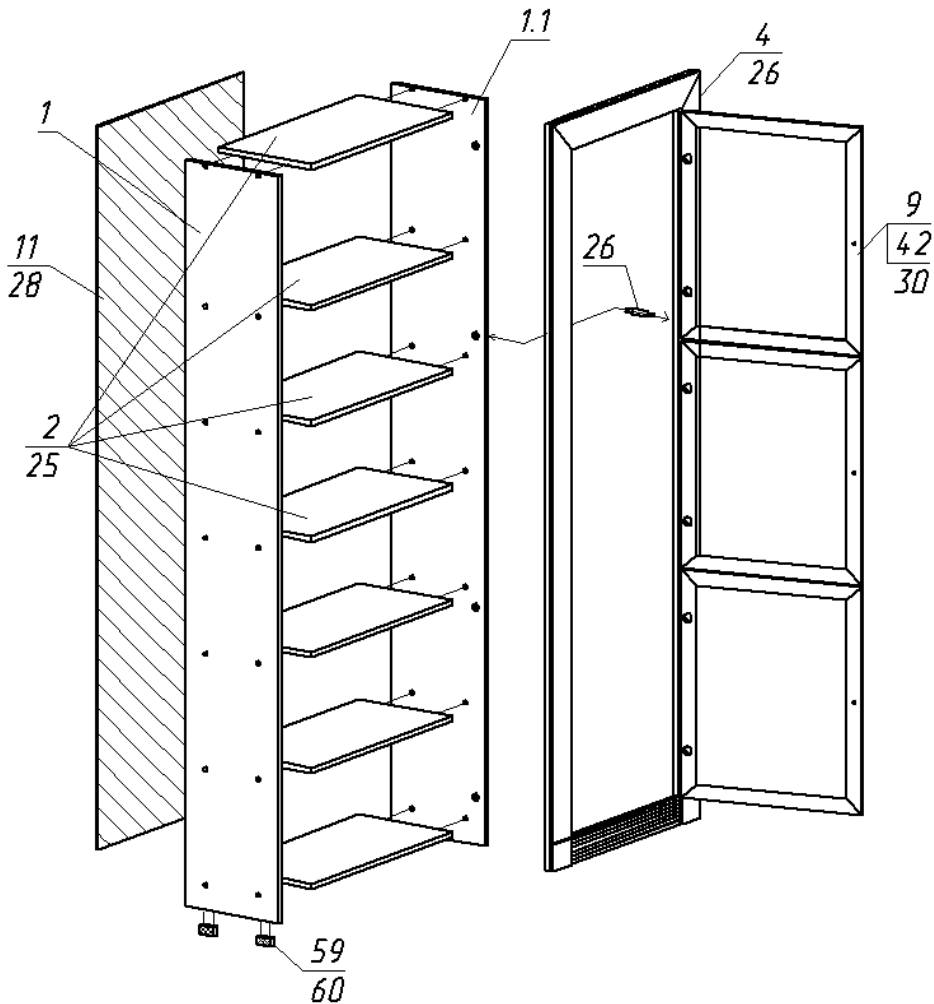


Рис. 3

Двери могут устанавливаться как на левую, так и на правую сторону.

Состав пакетов

| № п/п | Наименование детали | Размеры, мм. | Кол Шт. | № Поз. | Примеч. |
|-----------------|----------------------------|--------------|---------|--------|---------|
| Пакет №1 | | | | | |
| 1 | Дверь | 672x546 | 3 | 9 | |
| Пакет №2 | | | | | |
| 1 | Стенка вертикальная левая | 2200x325 | 1 | 1 | |
| 2 | Стенка вертикальная правая | 2200x325 | 1 | 1.1 | |
| 3 | Стенка задняя | 2132x726 | 1 | 11 | ДВП |
| 4 | Рамка | 2200x730 | 1 | 4 | |
| Пакет №3 | | | | | |
| 1 | Стенка горизонтальная | 698x325 | 7 | 2 | |
| 2 | Упаковка с фурнитурой | | 1 | | |

Состав упаковки с фурнитурой и метизами

| № | Наименование | Кол. шт. | № поз. | Примеч. |
|----|------------------------|----------|--------|-----------|
| 1 | Евровинт 7x50 | 28 | 25 | |
| 2 | Заглушка для евровинта | 28 | | |
| 3 | Стяжка эксцентриковая | 8 | 26 | |
| 4 | Заглушка к стяжке | 8 | | |
| 5 | Минипетля на 180 гр. | 6 | 42 | |
| 6 | Опора-наконечник | 4 | 59 | |
| 7 | Ручка | 3 | 81 | |
| 8 | Винт М4x25 | 3 | | Под ручку |
| 9 | Гвоздь 1,2x20 | 50 | 28 | |
| 10 | Шуруп 3x20 | 12 | 60 | |
| 11 | Шуруп 4x16 | 24 | 30 | |
| 12 | Демпфер | 3 | 32 | |
| 13 | Ключ для евровинта | 1 | | |

Мебель рекомендуется эксплуатировать в проветриваемых помещениях с температурой воздуха не ниже +10°C и относительной влажностью от 45 до 70%. Не рекомендуется ставить мебель ближе 0,5 м. от источников тепла. Следует оберегать ее от повреждения острыми предметами, от попадания воды и растворителей. Недопустимо попадание воды в места стыков деталей.

Периодически рекомендуется протирать поверхность изделий сухой мягкой тканью.

В процессе эксплуатации изделия возможно ослабление крепежной фурнитуры, необходимо периодически затягивать ослабленные болтовые и винтовые соединения, а также эксцентриковые стяжки.

Производитель гарантирует соответствие мебели требованиям ГОСТ16371-93 при соблюдении покупателем условий транспортирования, хранения, сборки и эксплуатации ее в течение 24 месяцев со дня продажи.