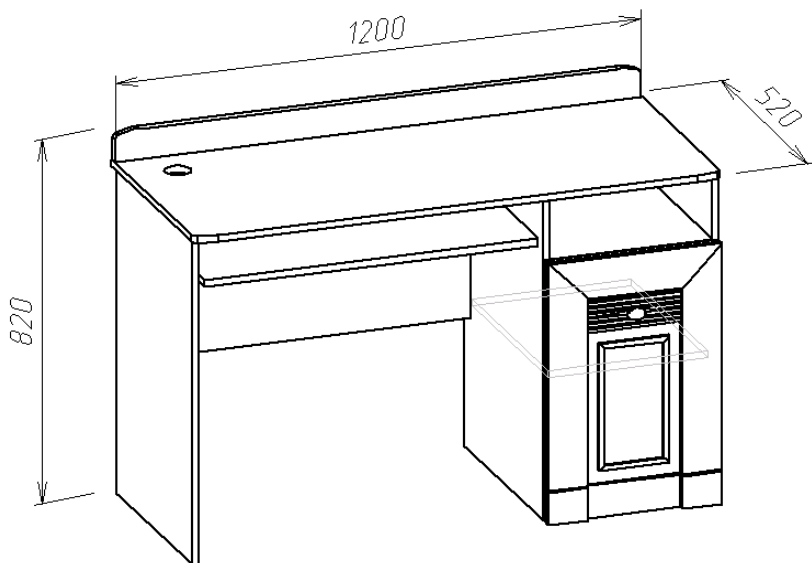


Стол (Изд. 22 МДК 4.12)



Инструкция по сборке

1. Стол поставляется в разобранном виде. Детали упакованы в пакеты, фурнитура и метизы в отдельном пакете. Пакеты транспортировать и хранить горизонтально.
2. Возможна замена фурнитуры и комплектующих по наличию на предприятии.
3. Предприятие оставляет за собой вносить изменения в конструкцию стола.
4. Перед сборкой необходимо:
 - ознакомится с инструкцией по сборке;
 - определить расположение деталей в изделиях в соответствии со схемой сборки и их наличие;
 - проверить наличие необходимой фурнитуры;
 - подготовить необходимый инструмент (молоток, отвертка, ключ для евроинта).
5. Сборку производить на ровном полу, покрытом тканью или бумагой во избежание повреждения фасадных (передних) кромок и загрязнения мебели.

Порядок сборки изделия

1. Собрать стол по схеме сборки (рис.3) с помощью евроинтов (рис.1) и стяжек эксцентриковых (рис.2) предварительно установив планки роликовых направляющих на стенки вертикальные (поз.1 и 2).
2. К нижним торцам стенок вертикальных прикрутить пластмассовые наконечники (поз.59) шурупами $\text{Ø}3 \times 20$.

Фурнитура, прилагающаяся к изделию для самостоятельной установки

25 Евровинт 7x50	26 Стяжка эксцентриковая	59 Опора наконечник	60 Шуруп Ø3x20	41 Полкодержатель
				

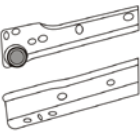




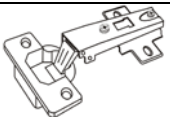
74 Направляющая роликовая	22 Шуруп Ø4x16	45 Саморез Ø3,5x16 PZ	28 Гвоздь Ø1,2x20	81 Ручка	42 Петля накладная
					

Схема соединения
евровинтом

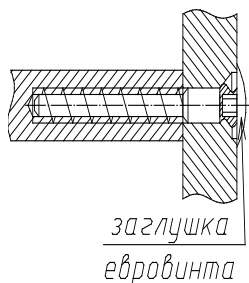


Рис.1

Схема соединения
стяжкой эксцентриковой

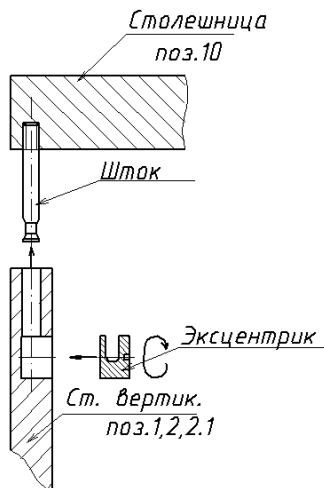


Рис.2

Схема сборки стола

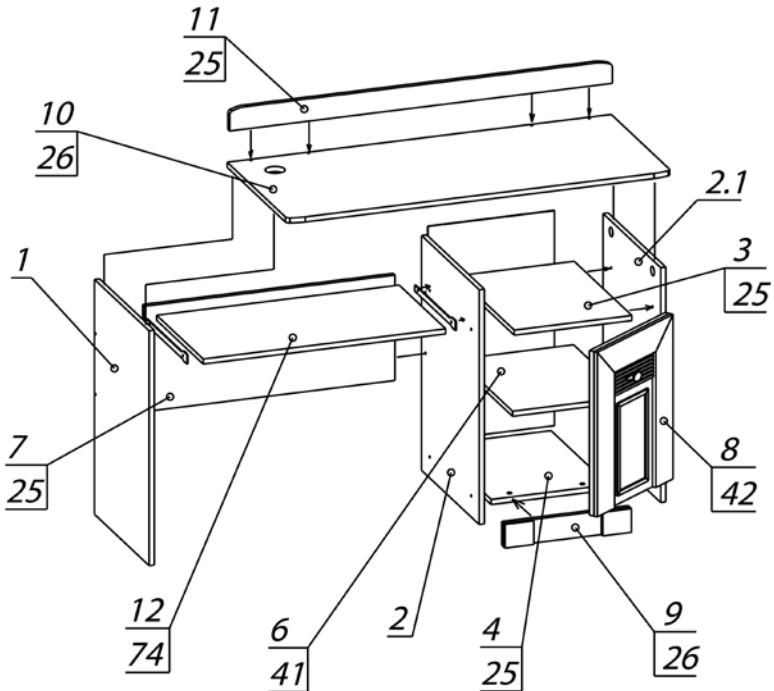


Рис.3

Состав пакетов

№ п/п	Наименование детали	Размеры, мм.	Кол Шт.	№ Поз.	Примеч.
Пакет №1					
1	Дверь	515x396x28	1	8	
2	Стенка залицовочная	74x396x16	1	9	
3	Шибер	759x400x16	1	12	
4	Стенка задняя	689x396	1	16	ДВП
Пакет №2					
1	Стенка горизонтальная	368x496x16	1	3	
2	Стенка горизонтальная (дно)	368x496 x16	1	4	
3	Стенка горизонтальная (столешница)	1202x520 x16	1	10	
4	Стенка вертикальная	1200x70 x16	1	11	
Пакет №3					
1	Стенка вертикальная левая	735x470x16	1	1	
2	Стенка вертикальная	735x496x16	1	2	
3	Стенка вертикальная правая	735x496x16	1	2.1	
4	Полка	365 x 470x16	1	6	
5	Планка жесткости	784x330x16	1	7	
6	Упаковка с фурнитурой		1		

Состав упаковки с фурнитурой и метизами

№	Наименование	Кол. шт	№ поз.	Примечание
1	Евровинт 7x50	16	25	
2	Заглушка для евровинта	16		
3	Стяжка эксцентриковая	8	26	
4	Заглушка к стяжке	8		
5	Направляющая ролик. L-400	1	74	
6	Опора-наконечник	6	59	
7	Петля накладная	2	42	
8	Ручка	1		
9	Полкодержатель	4	41	
10	Заглушка «кабель-канал»	1		
11	Гвоздь 1,2x20	30	28	
12	Шуруп 3x20	16	60	
13	Шуруп 4x16	8	22	
14	Саморез 3,5x16 PZ	12	45	
15	Винт М4x30	1		Для ручки
16	Шайба пластмассовая	1		Под винт
17	Демпфер силиконовый	1		
18	Ключ для евровинта	1		

Правила ухода и эксплуатации

Не рекомендуется ставить мебель ближе 0,5 м. от источников тепла. Следует оберегать ее от повреждения острыми предметами, от попадания воды и растворителей. Периодически рекомендуется протирать поверхность изделий сухой мягкой тканью.

Производитель гарантирует соответствие мебели требованиям ГОСТ16371-93 при соблюдении покупателем условий транспортирования, хранения, сборки и эксплуатации ее в течении 24 месяцев со дня продажи.